

Abomey-Calavi, Bénin
18 mai 2022

Communiqué de presse

Les Béninois demandent plus de démocratie qu'ils n'en reçoivent, selon l'enquête d'Afrobarometer

D'après la dernière enquête Afrobarometer au Bénin, les citoyens demandent plus de démocratie qu'ils n'en obtiennent.

Les résultats de l'enquête montrent que 49% des Béninois « demandent la démocratie », représentant la proportion de citoyens qui préfèrent la démocratie à toute autre forme de gouvernement et rejettent en même temps le régime du parti unique, la dictature et le régime militaire.

Dans le même temps, 37% des Béninois perçoivent une « offre adéquate de démocratie », représentant la proportion de répondants qui voient leur pays comme une « pleine démocratie » ou « une démocratie avec des problèmes mineurs » et en même temps se disent « assez satisfaits » ou « très satisfaits » de la manière dont elle fonctionne.

Au regard de ces considérations, l'écart entre la demande et l'offre de la démocratie est de 12 points de pourcentage, une légère amélioration par rapport à 2020 (14 points).

Résultats clés

- La moitié (49%) des Béninois demandent la démocratie, c.-à-d. ils préfèrent la démocratie à toute autre forme de gouvernement (79%) et en même temps rejettent le régime à parti unique (91%), la dictature (90%) et le régime militaire (71%) (Figure 1). Cela représente une baisse de 10 points de pourcentage par rapport à 2020 (59%).
- Seulement 37% de Béninois perçoivent une offre adéquate de démocratie, c.-à-d. ils estiment que le pays est « une pleine démocratie » ou « une démocratie avec des problèmes mineurs » (43%) et en même temps se disent « assez satisfait » ou « très satisfait » de comment la démocratie fonctionne dans le pays (44%) (Figure 2).
 - Cela représente une baisse par rapport à l'évaluation de l'offre de démocratie en 2017 (43%) et 2019 (45%).
- Le gap entre la demande et l'offre perçue de démocratie au Benin demeure de 12 points de pourcentage, comparé à 14 points en 2020 (Figure 3).

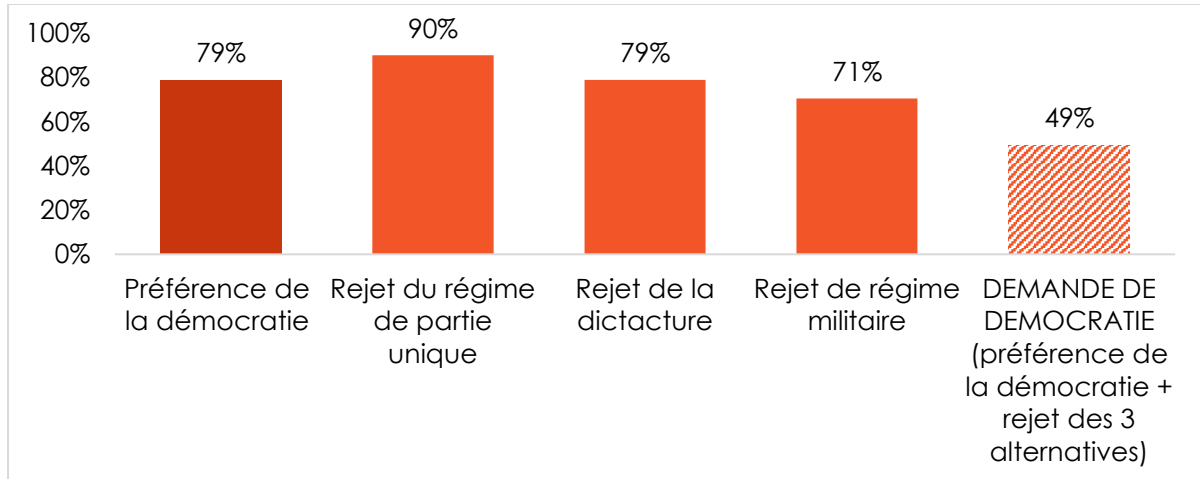
L'enquête Afrobarometer

Afrobarometer est un réseau panafricain et non-partisan de recherche par sondage qui produit des données fiables sur les expériences et appréciations des Africains relatives à la démocratie, à la gouvernance, et à la qualité de vie. Huit rounds d'enquêtes ont été réalisés dans un maximum de 39 pays depuis 1999. Les enquêtes du Round 9 (2021/2022) sont en cours. Afrobarometer réalise des entretiens face-à-face dans la langue du répondant avec des échantillons représentatifs à l'échelle nationale.

L'équipe d'Afrobarometer au Bénin, conduite par l'Innovante Recherche en Economie et Gouvernance (IREG), s'est entretenue avec 1.200 adultes béninois entre le 9 et le 22 janvier 2022. Un échantillon de cette taille produit des résultats nationaux avec des marges d'erreur de +/-3 points de pourcentage à un niveau de confiance de 95%. Des enquêtes ont été précédemment réalisées au Bénin en 2005, 2008, 2011, 2014, 2017 et 2020.

Figures

Figure 1 : Demande de la démocratie | Bénin | 2011-2022



Questions posées aux répondants :

Laquelle de ces trois affirmations est la plus proche de votre opinion ? (% qui choisissent l’Affirmation 1)

Affirmation 1 : La démocratie est préférable à toute autre forme de gouvernement.

Affirmation 2 : Dans certaines circonstances, un gouvernement non démocratique peut être préférable.

Affirmation 3 : Pour quelqu’un comme moi, peu importe le type de gouvernement que nous avons.

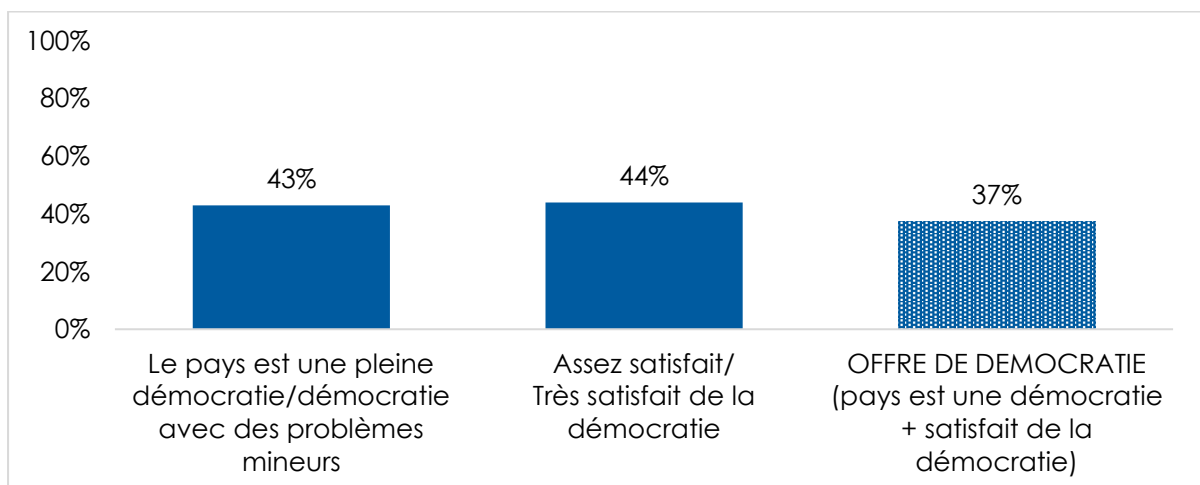
Il y a plusieurs façons de diriger un pays. Seriez-vous en désaccord ou d’accord avec les alternatives suivantes ? (% « en désaccord » ou « tout à fait en désaccord »)

Un seul parti politique est autorisé à se présenter aux élections et à gouverner.

L’armée intervient pour diriger le pays.

Les élections et l’Assemblée Nationale sont abolies de sorte que le président puisse tout décider.

Figure 2 : Offre de la démocratie | Bénin | 2022

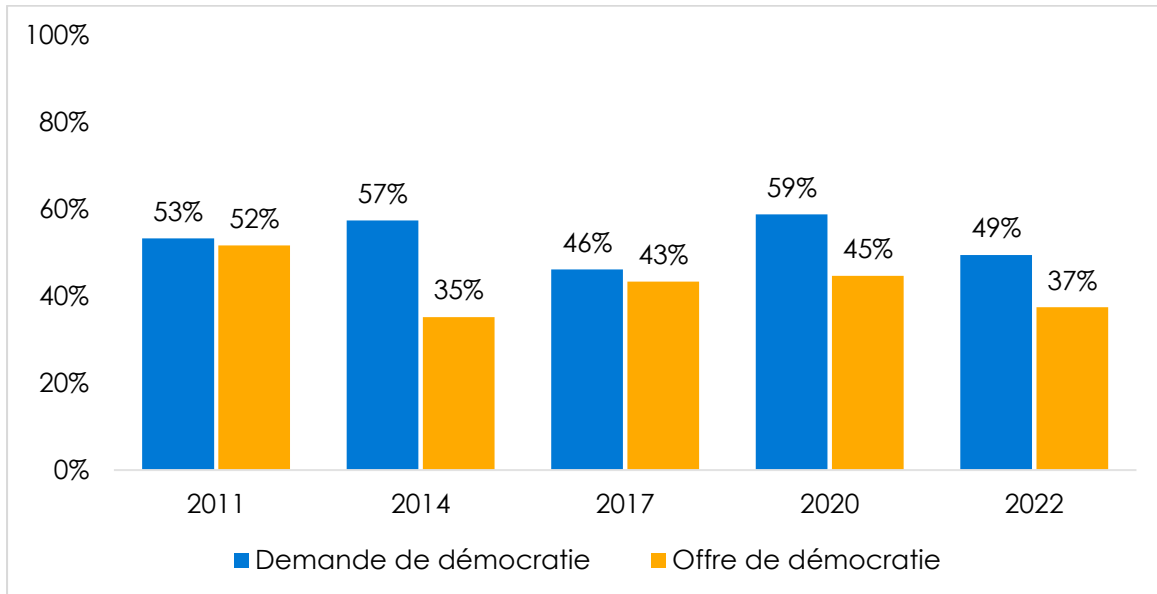


Questions posées aux répondants :

A votre avis, quel est le niveau de la démocratie au Bénin aujourd’hui ?

Dans l’ensemble, quel est votre degré de satisfaction de la manière dont la démocratie fonctionne au Bénin ?

Figure 3 : Gap entre demande et offre de démocratie | Bénin | 2011-2022



Demande de démocratie : % des répondants qui préfèrent la démocratie à toute autre forme de gouvernement et rejettent le régime à parti unique, le régime militaire et la dictature.

Offre de démocratie : % des répondants qui estiment que le pays est « une pleine démocratie » ou « une démocratie avec des problèmes mineurs » et se disent « assez satisfait » ou « très satisfait » de comment la démocratie fonctionne dans le pays.

Pour plus d'informations, veuillez contacter :

Dr. Calixte Houedey
 Tél : (+229) 97985249/ 62536659

Veuillez consulter :
www.iregbj.org
www.afrobarometer.org

Suivez nos résultats à #VoicesAfrica.

